

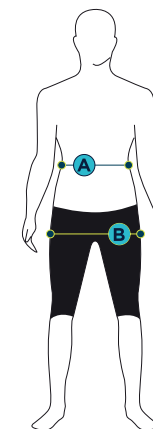
GUIA DE TAMANHOS

phelps



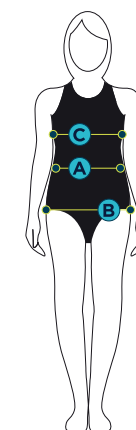
RAPAZ

A (CM)	55	59	63	67	71
B (CM)	65	70	75	80	85
ALTURA CM	116-122	123-132	133-140	141-152	153-164
USA / UK	6A	8A	10A	12A	14A



RAPARIGA

A (CM)	55	57	59	61	63
B (CM)	65	68	73	78	83
C (CM)	57	60	65	70	75
ALTURA CM	116-122	123-132	133-140	141-152	153-164
USA / UK	6A	8A	10A	12A	14A



A - CINTURA: Medir à volta do tronco pela parte mais estreita.

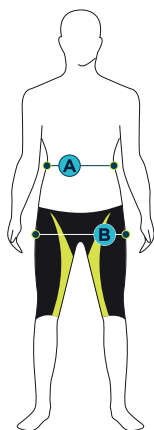
B - QUADRIS: Medir à volta dos quadris (anca) na parte mais larga.

C - PEITO: Medir à volta das costas e na parte mais larga do busto.

ALTURA: Medir a altura, da cabeça aos pés

MATRIX & XPRESSO TECH SUIT

A (CM)	66-69	69-71	71-74	74-76	76-79	79-81	81-84	84-87
B (CM)	78-82	82-84	84-87	87-92	92-97	97-99	99-102	102-104
USA / UK	20	22	24	26	28	30	32	34



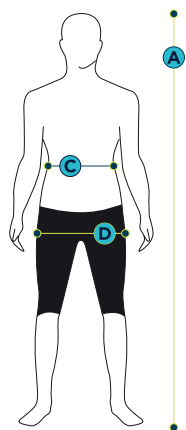
A - CINTURA: Medir à volta do tronco pela parte mais estreita.

B - QUADRIS: Medir à volta dos quadris (anca) na parte mais larga.

Fato Matrix é um fato com zonas de compressão distintas, sendo um fato preferencialmente usado em distâncias até 400 metros é um fato mais justo do que outros em disposição.

MPULSE TECH SUIT

USA / UK	20	22	24	26	28	30	32	34	36	38
A (CM)	110-115	116-122	123-132	133-140	141-152	153-165	166-172	173-179	180-183	184-186
C (CM)	50	55	60	65	70	75	80	85	90	95
D (CM)	65	70	75	80	85	90	95	100	105	110



- A - ALTURA: Medir a altura, da cabeça aos pés
- C - CINTURA: Medir à volta do tronco pela parte mais estreita.
- D - QUADRIS: Medir à volta dos quadris (anca) na parte mais larga.

Mpulse fato usado preferencialmente em distancias mais longas devido a ter uma elasticidade maior. Fato totalmente desenvolvido em parceria com Michael Phelps e Bob Bowman.

HOMEM



04

ELITE SUIT

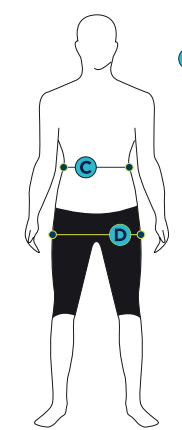
USA / UK	22	24	26	28	30	32	34	36	38
----------	----	----	----	----	----	----	----	----	----

TRAINING SUIT

USA / UK	26	28	30	32	34	36	38	40
----------	----	----	----	----	----	----	----	----

TEAM SUIT

USA / UK	20	22	24	26	28	30	32	34	36	38
A (CM)	110-115	116-122	123-132	133-140	141-152	153-165	166-172	173-179	180-183	184-186
C (CM)	50	55	60	65	70	75	80	85	90	95
D (CM)	65	70	75	80	85	90	95	100	105	110



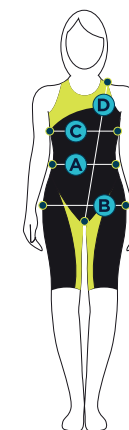
A - ALTURA: Medir a altura, da cabeça aos pés

C - CINTURA: Medir à volta do tronco pela parte mais estreita.

D - QUADRIS: Medir à volta dos quadris (anca) na parte mais larga.

MATRIX & XPRESSO TECH SUIT

A (CM)	51-56	56-61	61-66	66-71	71-74	74-76	76-79	79-81
B (CM)	71-76	76-81	81-87	87-92	92-97	97-102	102-107	107-112
C (CM)	64-70	70-81	81-84	84-89	89-92	92-97	97-99	99-102
D (CM)	135	140	145	150	155	160	165	170
USA / UK	20	22	24	26	28	30	32	34



A - CINTURA: Medir à volta do tronco pela parte mais estreita.

B - QUADRIS: Medir à volta dos quadris (anca) na parte mais larga.

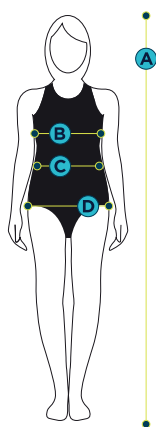
C - PEITO: Medir à volta das costas e na parte mais larga do busto.

D - LOOP CORPORAL: Medir a partir do topo do ombro, passar diagonalmente pelo meio das pernas e voltar ao ombro.

Fato Matrix é um fato com zonas de compressão distintas, sendo um fato preferencialmente usado em distâncias até 400 metros é um fato mais justo do que outros em disposição.

MPULSE TECH SUIT

USA / UK	18	20	22	24	26	28	30	32	34	36	38
A (CM)	116-122	123-132	133-140	141-152	165	168	170	172	174	176	178
B (CM)	57	60	65	70	76-80	81-84	85-90	91-95	96-100	101-105	106-110
C (CM)	55	57	59	60	59-61	62-65	66-70	71-75	76-80	81-85	86-90
D (CM)	65	68	73	82-84	85-87	88-90	91-95	96-100	101-105	106-110	111-115



- A - ALTURA: Medir a altura, da cabeça aos pés
- B - PEITO: Medir à volta das costas e na parte mais larga do busto.
- C - CINTURA: Medir à volta do tronco pela parte mais estreita.
- D - QUADRIS: Medir à volta dos quadris (anca) na parte mais larga.

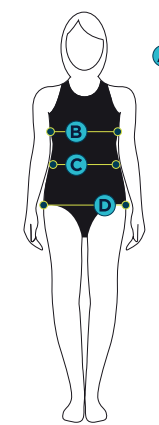
Mpulse fato usado preferencialmente em distancias mais longas devido a ter uma elasticidade maior. Fato totalmente desenvolvido em parceria com Michael Phelps e Bob Bowman.

ELITE SUIT

USA / UK	24	26	28	30	32	34	36	38
----------	----	----	----	----	----	----	----	----

TRAINING SUIT

USA / UK	28	30	32	34	36	38	40	42
----------	----	----	----	----	----	----	----	----



TEAM SUIT

USA / UK	18	20	22	24	26	28	30	32	34	36	38
A (CM)	116-122	123-132	133-140	141-152	165	168	170	172	174	176	175
B (CM)	57	60	65	70	76-80	81-84	85-90	91-95	96-100	101-105	106-110
C (CM)	55	57	59	60	59-61	62-65	66-70	71-75	76-80	81-85	86-90
D (CM)	65	68	73	82-84	85-87	88-90	91-95	96-100	101-105	106-110	111-115

A - ALTURA: Medir a altura, da cabeça aos pés B - PEITO: Medir à volta das costas e na parte mais larga do busto.

C - CINTURA: Medir à volta do tronco pela parte mais estreita. D - QUADRIS: Medir à volta dos quadris (anca) na parte mais larga.



LOJA FPN
